

# FICHA TÉCNICA

## ROWE3-25-112LED-E3-AOP-\* ROWET3-25-112LED-E3-AOP-\*

### CARACTERÍSTICAS

#### MONTAJE

ROWE3 - Empotrar individual  
ROWET3 - Empotrar en tira continua

#### CUERPO

Perfil extruido de aluminio

#### ACABADO

Pintura poliéster en polvo de aplicación electrostática secado al horno

#### DIFUSOR

Acrílico 100% con acabado semi-translúcido (90% de transmitancia)

Luminario lineal decorativo para empotrar

### DATOS TÉCNICOS

Consumo nominal:	25W		
Temperatura de color y flujo luminoso:		K	LM
	*WW	3000	3384
	*NW	4000	3600
	*CW	5700	3600
IRC:	≥ 80		
FP:	> 0.9		
Distorsión de armónicas:	< 20%		
Sistema de atenuación:	0-10V		
Voltaje de operación:	100-277V (60 HZ.) con driver integrado		
Temperatura mínima de operación:	-10°C		
Temperatura máxima de operación:	+45°C		
Grado de protección:	IP44		
Vida útil:	50 000 horas (L@70)		
Accesorios opcionales disponibles:	EM (batería de emergencia) SP (sensor de presencia) ROWQ (esquinero 90°)		

### APLICACIONES



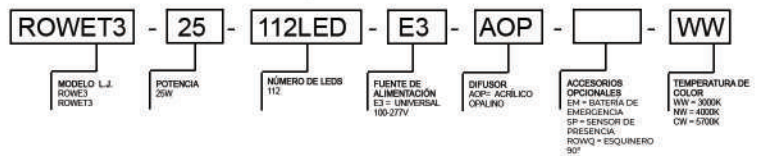
#### COLOR DE LUMINARIO




#### CONFIGURACIÓN DE INSTALACIÓN



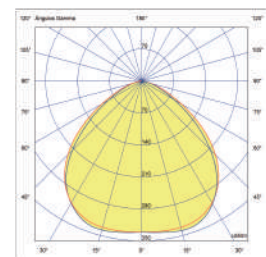
PARA SOLICITAR EL MODELO REQUERIDO UTILIZAR LAS SIGUIENTES INDICACIONES



#### DIMENSIONES



#### FOTOMETRÍA



Prosperidad No. 217  
Col. Agrícola Pantitlán,  
México, D.F. Alcaldía Iztacalco  
C.P. 08100

55-51-15-02-35

contacto@ljluminacion.com.mx



www.ljluminacion.com.mx

FORVENLJ-01-03.00

